

Inovace pro lepší život



2022/2023
KLIMATIZACE

ŘEŠENÍ HVAC LG



Integrovaná Wi-Fi

Klimatizace lze ovládat pomocí chytrých telefonů Android nebo iOS.

LG ThinQ



Stáhněte si aplikaci LG ThinQ z obchodu s aplikacemi Google nebo Apple.

LG ThinQ



Princip

Integrovaný Wi-Fi modem

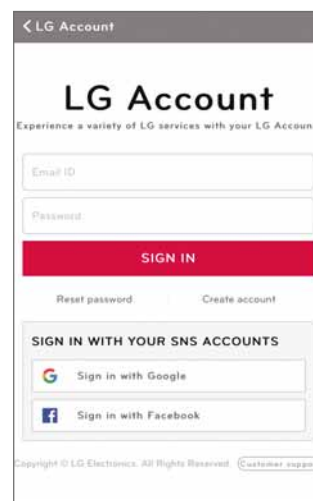
Aktivujte na klimatizaci funkci „LG ThinQ“.

Využijte integrovaný Wi-Fi modem a připravte se na inovace bez hranic.



Snadná registrace a přihlašování

Podle interaktivního návodu nastavení účtu LG můžete aktivovat působivé funkce LG ThinQ.



Připojení Wi-Fi

Každý člen vaší rodiny si může přizpůsobit teplotu klimatizace a rychlost otáček ventilátoru podle sebe a uložit nastavení ve své aplikaci pro pozdější použití. Nastavení lze uložit také pro každou klimatizaci.

Více zařízení



Může ovládat více uživatelů, ale ne zároveň.

Sdružené ovládání



Výhoda

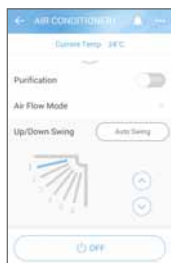
Jednoduchý provoz pro různé funkce



Monitorování energie



Chytrá diagnóza



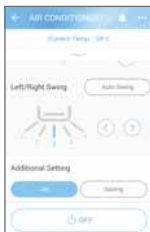
Správa filtru

Integrované ovládání domácích spotřebičů

Umožňuje monitorovat a ovládat spotřebiče LG z jednoho místa.



Snadná správa



Rezervace



Monitorování energie



Chytrá diagnóza

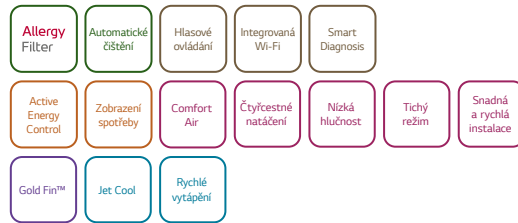


Správa filtru

Přístup ke klimatizaci kdykoli a odkudkoli

díky zařízení s Wi-Fi a exkluzivní ovládací aplikaci LG ThinQ.





Společnost LG se účastní programů ECP a EUROVENT VRF.

Ověřte si platnost certifikace: www.eurovent-certification.com

DUALCOOL STANDARD PLUS

REZIDENČNÍ

NÁSTĚNNÁ JEDNOTKA

Kombinace pro split systém

JEDNOTKA				9 K	12 K	18 K	24 K
VNITŘNÍ				PC09SK NSJ	PC12SK NSJ	PC18SK NSK	PC24SK NSK
Kapacita	Chlazení	Min. / Jmen. / Max.	kW	0,89 / 2,50 / 3,70	0,89 / 3,50 / 4,04	0,90 / 5,00 / 5,50	0,90 / 6,60 / 7,42
	Vytápění	Min. / Jmen. / Max.	kW	0,89 / 3,30 / 4,10	0,89 / 4,00 / 5,10	0,90 / 5,80 / 6,40	0,90 / 7,50 / 8,64
Příkon	Chlazení / vytápění	Jmenovité	W	656 / 800	1,080 / 1,050	1,562 / 1,611	2,164 / 2,238
			W/W	3,81	3,24	3,20	3,05
EER				7,00	6,60	7,00	6,90
P design C			kW	2,50	3,50	5,00	6,60
COP			W/W	4,13	3,81	3,60	3,35
S.C.O.P		(Průměr / teplejší)		4,00 / 4,90	4,00 / 4,90	4,30 / 5,30	4,30 / 5,30
P design H		(Průměr / teplejší)	kW	2,50 / 1,30	2,50 / 1,30	3,90 / 2,10	5,00 / 2,70
Energetický štítek (Stupnice A+++ až D)	Chlazení			A++	A++	A++	A++
	Vytápění	(Průměr / teplejší)		A+ / A++	A+ / A++	A+ / A++	A+ / A++
Roční spotřeba energie	Chlazení		kWh	125	186	250	335
	Vytápění	(Průměr / teplejší)	kWh	875 / 371	875 / 371	1,270 / 555	1,628 / 713
Akustický tlak	Chlazení	Sp/N/S/V	dB(A)	19 / 27 / 35 / 41	19 / 27 / 35 / 41	31 / 34 / 39 / 44	31 / 34 / 42 / 47
	Vytápění	N/S/V	dB(A)	27 / 35 / 41	27 / 35 / 41	34 / 39 / 44	34 / 42 / 47
Akustický výkon	Chlazení		dB(A)	59	59	60	65
Průtok vzduchu	Chlazení	Sp/N/S/V/Max. (výkon)	m ³ /min	3,0 / 4,2 / 7,5 / 10,0 / 12,5	3,0 / 4,2 / 7,5 / 10,0 / 12,5	8,0 / 10,5 / 13,0 / 14,5 / 15,5	8,0 / 10,5 / 13,1 / 16,1 / 18,3
	Vytápění	N/S/V	m ³ /min	5,6 / 7,2 / 10,0	5,6 / 7,2 / 10,0	11,0 / 13,5 / 16,0	11,0 / 14,3 / 17,6
Odvlhčování			l/h	1,1	1,3	1,8	2,5
Provozní proud	Chlazení	Min. / Jmen. / Max.	A	1,10 / 3,30 / 6,00	1,10 / 4,70 / 6,00	1,20 / 6,90 / 9,00	1,20 / 9,80 / 14,00
	Vytápění	Min. / Jmen. / Max.	A	1,10 / 4,00 / 7,00	1,10 / 4,70 / 7,00	1,20 / 7,10 / 9,50	1,20 / 10,00 / 14,00
Startovací proud	Chlazení / vytápění	Jmenovité	A	3,30 / 4,00	4,70 / 4,70	6,90 / 7,10	9,80 / 10,00
Napájení			Ø / V / Hz	1 / 220-240 / 50	1 / 220-240 / 50	1 / 220-240 / 50	1 / 220-240 / 50
Jistič			A	15	15	20	25
Napájecí kabel			N x mm ²	3 x 1,0	3 x 1,0	3 x 1,5	3 x 2,5
Napájecí a přenosový kabel			N x mm ²	4 x 1,0	4 x 1,0	4 x 1,0	4 x 1,0
Rozměry			mm	837x308x189	837x308x189	998x345x210	998x345x210
Hmotnost netto			kg	8,7	8,7	11,9	12,7
Výstupní výkon ventilátoru			W	30	30	30	58
VENKOVNÍ				PC09SK UA3	PC12SK UA3	PC18SK UL2	PC24SK U24
Provozní rozmezí	Chlazení	Min. / Max.	°C DB	-10 / 48	-10 / 48	-15 / 48	-15 / 48
	Vytápění	Min. / Max.	°C DB	-10 / 24	-10 / 24	-10 / 24	-10 / 24
Akustický tlak	Chlazení / vytápění	Vysoká	dB(A)	48 / 50	48 / 50	53 / 55	54 / 57
Akustický výkon	Chlazení	Vysoká	dB(A)	65	65	65	70
Průtok vzduchu		Vysoká	m ³ /min	27	27	35	49
Potrubí	Tekutina (venkovní/ vnitřní jednotka)	Min. / Max.	m	3 / 15	3 / 15	3 / 20	3 / 30
	Převýšení (venkovní/ vnitřní jednotka)	Min. / Max.	m	7	7	10	15
Připojení potrubí	Kapalina	OD (Vnější)	mm (palce)	6,35 (1/4)	6,35 (1/4)	6,35 (1/4)	6,35 (1/4)
	Plyn	OD (Vnější)	mm (palce)	9,52 (3/8)	9,52 (3/8)	12,7 (1/2)	15,88 (5/8)
Velikost Kondenzátové hadice		OD (Vnější)	mm (palce)	21,5 (27/32)	21,5 (27/32)	21,5 (27/32)	21,5 (27/32)
Chladivo	Typ		kg	R32	R32	R32	R32
	Doplnění po 7,5 m		t-CO ₂ eq	0,7	0,7	1,0	1,1
	Doplňková náplň		g/m	20	20	20	20
	GWP			675	675	675	675
Výstupní výkon ventilátoru			W	43	43	43	85
Typ kompresoru				Dvojitý rotační s invertorem	Dvojitý rotační s invertorem	Dvojitý rotační s invertorem	Dvojitý rotační s invertorem
Hmotnost netto			kg	25,1	25,1	34,4	46,0
Rozměry			mm	717x495x230	717x495x230	770x545x288	870x650x330
PŘÍSLUŠENSTVÍ A JINÉ							
Kompatibilní s multisplitem				Ano	Ano	Ano	Ano
PI 485				-	-	-	-
Suchý kontakt				Ano	Ano	Ano	Ano
Kabelový ovladač				Ano	Ano	Ano	Ano

Tento produkt obsahuje fluorované skleníkové plyny (R32).

Sp: spánek / N: nízká / S: střední / V: vysoká

GWP: potenciál globálního oteplování

t-CO₂eq: F-gas (kg) × GWP / 1000

Specifikace, design a funkce se mohou bez předchozího ohlášení změnit.